


Nedskriv en melodi

Øv dig først på at synge treklange fra primen (I - III - V) og osse fra sekunden (II - IV - VI). Syng også op til oktaven - både via grundtreklangen og trinvist op og trinvist ned igen.




Når du skal nedskrive en melodi på øret er det smart først at nedskrive melodirytmen, sådan som du har lært, og derefter selve melodien.

Du skal allerførst finde ud af på hvilken tone melodien starter: er det grundtonen eller tertsen eller kvinten? Det er for det meste en af de tre. Det gør du ved at synge treklangen i den toneart du har valgt til din sang (prim - terts - kvint) Syng den et par gange og prøv at huske hvordan tertsen lød, hvordan kvinten lød osv.


Prøv nu kræfter med disse tre sange. Opgave 1 & 2 i 4/4, opgave 3 i 2/4. Grundtonen er C i alle opgaver

Opgave 1:


lil - le pe - ter ed - der - kop krav - led op ad mu - ren så ko - om reg - nen



skyl - led' pe - ter ned så kom so - len tør - red' pe - ters krop



lil - le pe - ter ed - der - kop krav - led' at - ter op



Opgave 2:

so - len er så rød mor og



ske - ven bli'r så sort.



Opgave 3: OBS taktart.

mar - ken er me - jet og hø - et er høs - tet

